



ФЕДЕРАЛЬНАЯ СЛУЖБА
ГОСУДАРСТВЕННОЙ СТАТИСТИКИ

ИНВЕСТИЦИИ В ОСНОВНОЙ КАПИТАЛ ПО КБР



в январе-декабре 2022 года

по данным оперативной статистики



ФЕДЕРАЛЬНАЯ СЛУЖБА
ГОСУДАРСТВЕННОЙ СТАТИСТИКИ

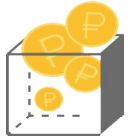
ИНВЕСТИЦИИ В ОСНОВНОЙ КАПИТАЛ по КБР

за январь-декабрь 2022 года

01 ИНВЕСТИЦИИ В НЕФИНАНСОВЫЕ АКТИВЫ

02 ИНВЕСТИЦИИ В ОСНОВНОЙ КАПИТАЛ



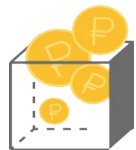


ИНВЕСТИЦИИ В ОСНОВНОЙ КАПИТАЛ

Инвестиции в нефинансовые активы. В январе-декабре 2022г. инвестиции в нефинансовые активы (без субъектов малого предпринимательства и объема инвестиций в основной капитал, не наблюдаемых прямыми методами) составили 25,6 млрд рублей, из них 99,7% приходились на инвестиции в основной капитал.



Инвестиции в основной капитал. На развитие экономики и социальной сферы КБР организациями за счет всех источников финансирования инвестиций в основной капитал в январе-декабре 2022 г. использовано в сумме 57,8 млрд. рублей (в сопоставимых ценах) или 104,5% к аналогичному периоду 2021г. Из общего объема инвестиций 44,1% освоено организациями, не относящимися к субъектам малого предпринимательства..



ОБЪЕМ ИНВЕСТИЦИЙ В ОСНОВНОЙ КАПИТАЛ



Объем инвестиций в основной капитал
по полному кругу предприятий - всего

57 825.1 **104.5 %**

млн рублей

к январю-декабрю 2021 г.

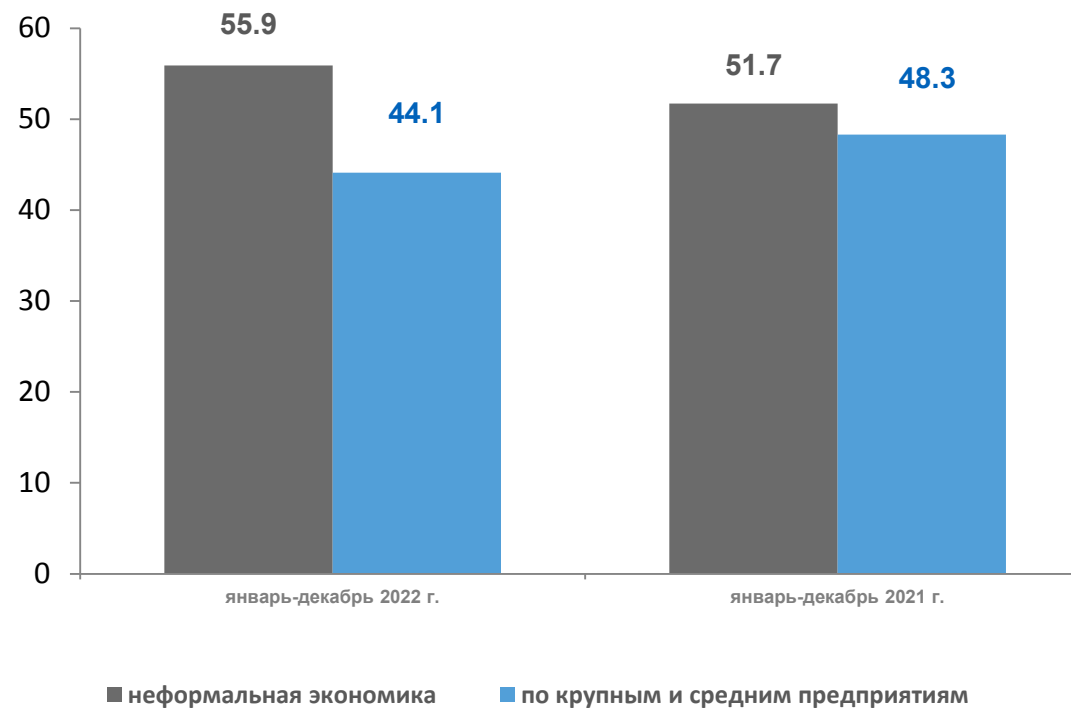
в том числе по крупным и средним предприятиям:

25 473.6 **98.3 %**

млн рублей

к январю-декабрю 2021 г.

Структура инвестиций
в основной капитал, в %





ДИНАМИКА ИНВЕСТИЦИЙ В ОСНОВНОЙ КАПИТАЛ ПО ПОЛНОМУ КРУГУ

Объем инвестиций
по полному кругу предприятий
- всего

57 825.1

млн рублей

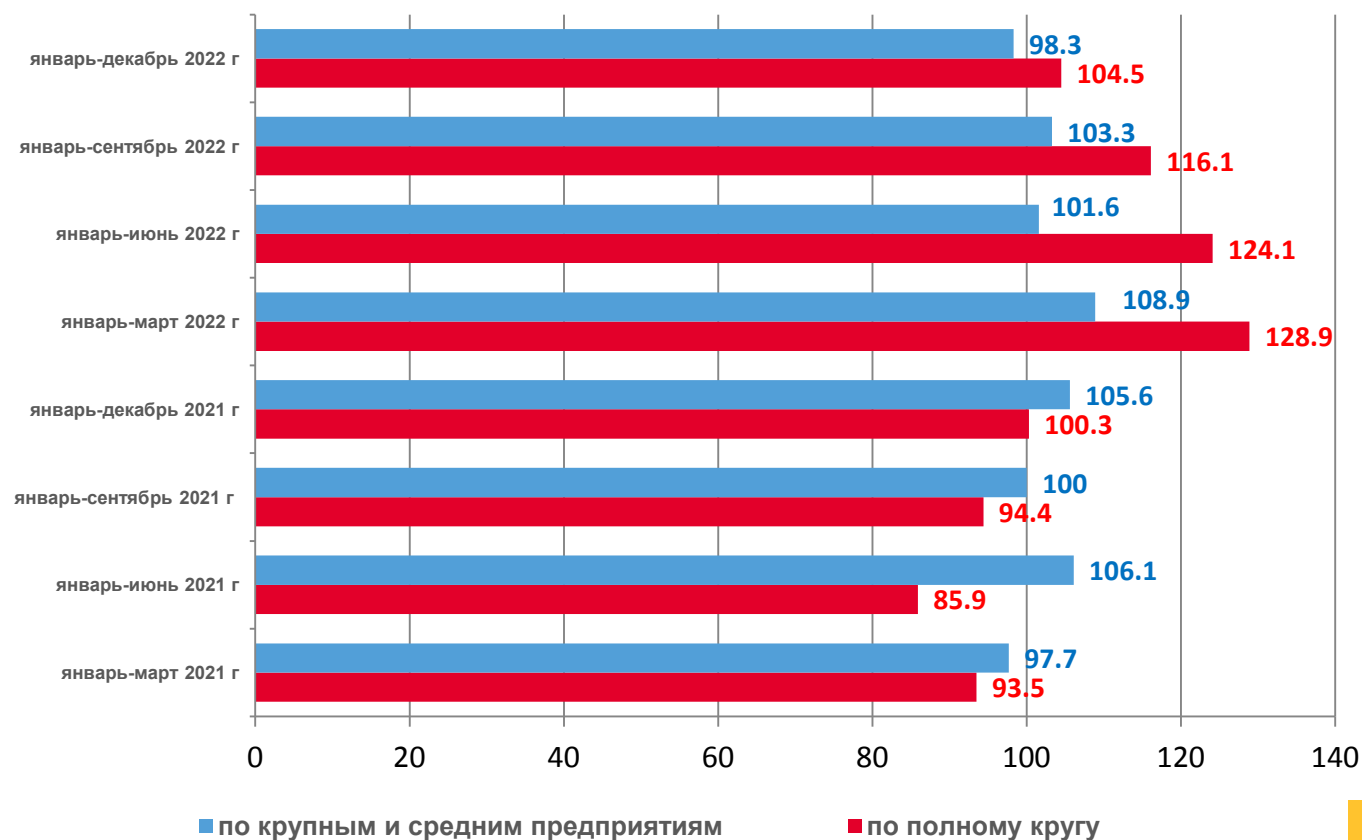
в том числе
по крупным и средним
предприятиям:

25 473.6

млн рублей



Структура инвестиций в основной капитал, в %





ВИДОВАЯ СТРУКТУРА ИНВЕСТИЦИЙ В ОСНОВНОЙ КАПИТАЛ ПО КРУПНЫМ И СРЕДНИМ ОРГАНИЗАЦИЯМ

Объем инвестиций ВСЕГО

25 473.6 млн рублей

Жилые здания

445.3

Здания (кроме жилых) и сооружения, расходы на улучшение земель

16 644.7

Машины и оборудование, включая хозяйственный инвентарь, расходы на улучшение земель

7 633.3

Объекты интеллектуальной собственности

489.6

Прочие инвестиции

260.7

Структура инвестиций в %





ДИНАМИКА ИНВЕСТИЦИЙ В ОСНОВНОЙ КАПИТАЛ ПО КРУПНЫМ И СРЕДНИМ ПРЕДПРИЯТИЯМ

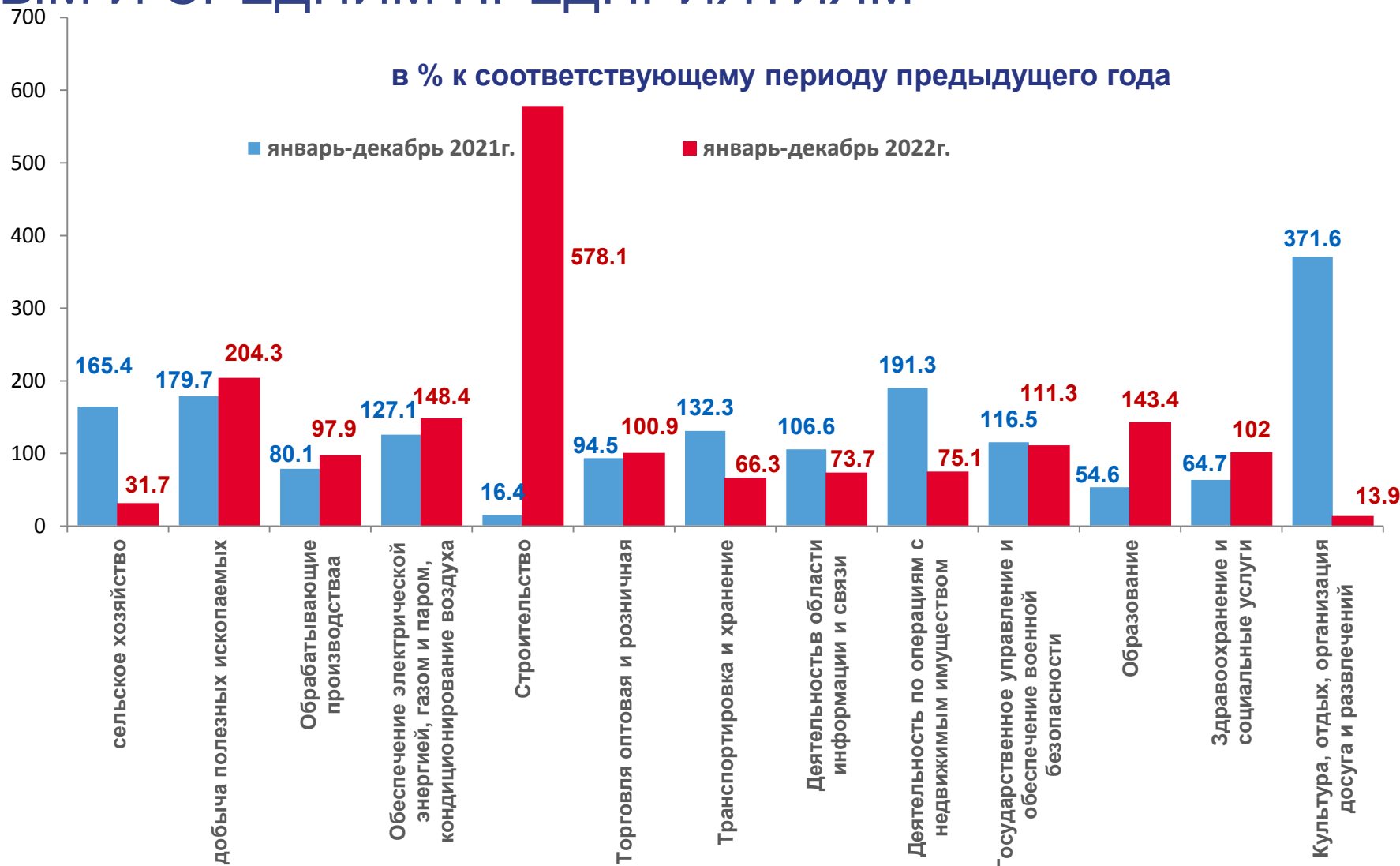
Инвестиции
в основной капитал
(по организациям без
субъектов малого
предпринимательства)

25 473.6

млн рублей

к январю-декабрю 2021

98.3 %





СТРУКТУРА ИНВЕСТИЦИЙ В ОСНОВНОЙ КАПИТАЛ КРУПНЫХ И СРЕДНИХ ОРГАНИЗАЦИЙ

Инвестиции
в основной капитал
(по организациям без
субъектов малого
предпринимательства)

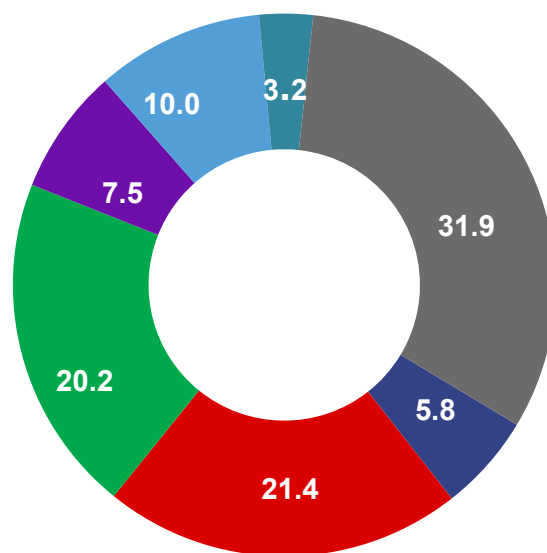
25 473.6

млн рублей

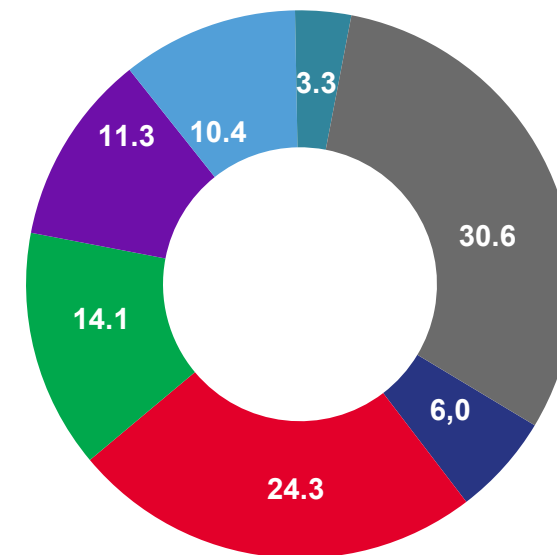
в % к январю-декабрю 2021

98.3 %

в % к общему объему инвестиций



январь-декабрь 2021г.



январь-декабрь 2022г.

- Здравоохранение
- Государственное управление и обеспечение военной безопасности, социальное обеспечение
- Транспортировка и хранение
- Обеспечение электрической энергией, газом и паром, кондиционирование воздуха
- Образование
- Обрабатывающие производства
- Другие виды деятельности





ИНВЕСТИЦИИ В ОСНОВНОЙ КАПИТАЛ ПО ИСТОЧНИКАМ ФИНАНСИРОВАНИЯ ЗА ЯНВАРЬ-ДЕКАБРЬ 2022 г.

Объем инвестиций в основной капитал по крупным и средним организациям - всего

Структура объема инвестиций по источникам инвестиций (%)

млн рублей

январь-декабрь 2021г.

январь-декабрь 2022г.

Всего по республике

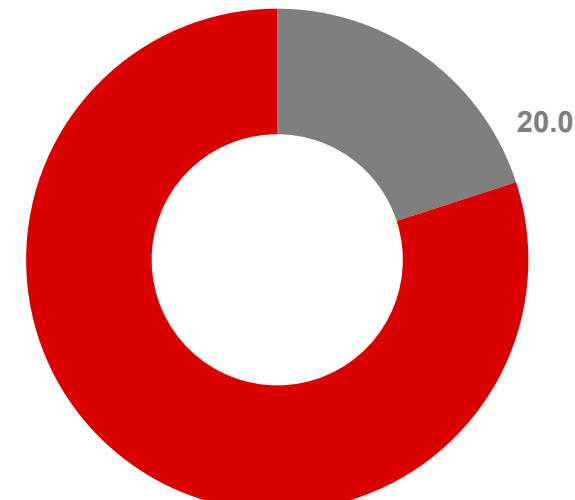
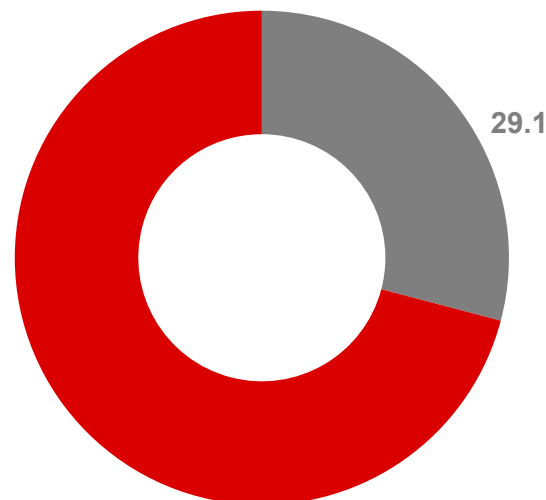
25 473.6

собственные средства

5 085.7

привлеченные средства

20 387.9



■ Собственные средства

■ Привлеченные средства





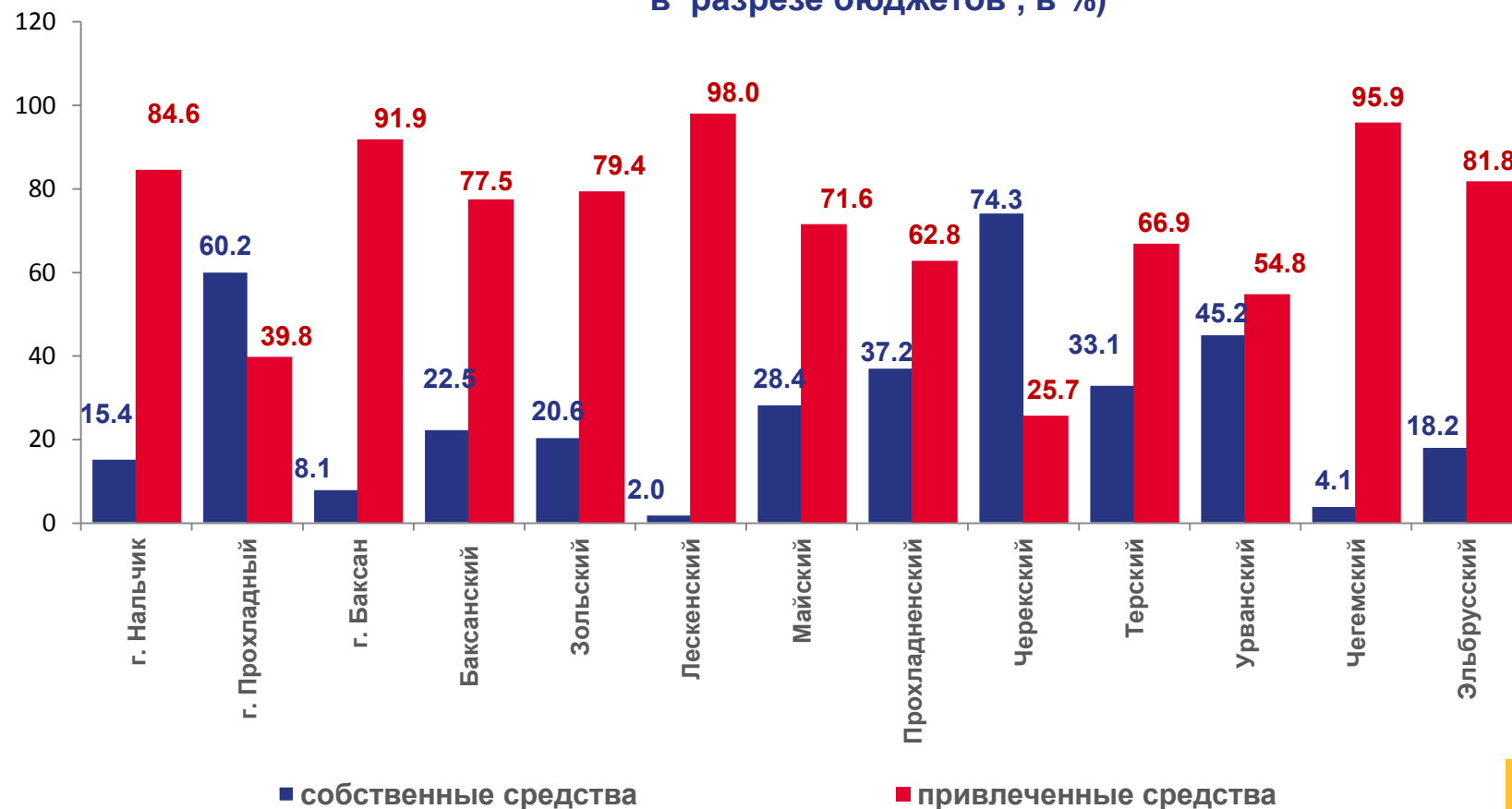
ИСТОЧНИКИ ИНВЕСТИЦИЙ В ОСНОВНОЙ КАПИТАЛ ПО МУНИЦИПАЛЬНЫМ ОБРАЗОВАНИЯМ ПО КРУПНЫМ И СРЕДНИМ ОРГАНИЗАЦИЯМ

Объем инвестиций в основной капитал

5 085.7 млн руб.
Собственные средства

20 387.9 млн руб.
Привлеченные средства

(удельный вес муниципального образования
в разрезе бюджетов, в %)





ИНВЕСТИЦИИ В ОСНОВНОЙ КАПИТАЛ ПО ИСТОЧНИКАМ ФИНАНСИРОВАНИЯ ЗА ЯНВАРЬ-ДЕКАБРЬ 2022 г.

Объем инвестиций за счет привлеченных средств по крупным и средним организациям - всего

млн рублей

в % к общему объему инвестиций в основной капитал

20 387.9 **80.0 %**

в том числе

бюджетные средства

17 769.2 **69.8 %**

другие средства

2 618.7 **10.2 %**

Структура инвестиций за счет привлеченных средств, в % к итогу





ИСТОЧНИКИ ИНВЕСТИЦИЙ В ОСНОВНОЙ КАПИТАЛ ПО МУНИЦИПАЛЬНЫМ ОБРАЗОВАНИЯМ ПО КРУПНЫМ И СРЕДНИМ ОРГАНИЗАЦИЯМ

Объем инвестиций в основной капитал
за счет привлеченных средств

20 387.9 млн руб.
Привлеченные средства

В ТОМ ЧИСЛЕ

17 769.2 млн руб.
Бюджетные средства

(удельный вес в общем объеме
муниципального образования, в %)

